

① 楽譜の読み方 音階編 1

Musical notation showing the first octave of a C major scale: ド レ ミ ファ ソ ラ シ ド.

Fretboard diagrams illustrating the fingerings for each note:

- ド (D): 3rd fret, 3rd string (finger 1)
- レ (E): 0th fret, 2nd string (finger 1)
- ミ (F): 2nd fret, 3rd string (finger 2)
- ファ (G): 3rd fret, 2nd string (finger 3)
- ソ (A): 0th fret, 4th string (finger 1)
- ラ (B): 2nd fret, 4th string (finger 2)
- シ (C): 0th fret, 5th string (finger 1)
- ド (D): 1st fret, 5th string (finger 1)

Musical notation showing the first octave of a C major scale: ド レ ミ ファ ソ ラ シ ド.

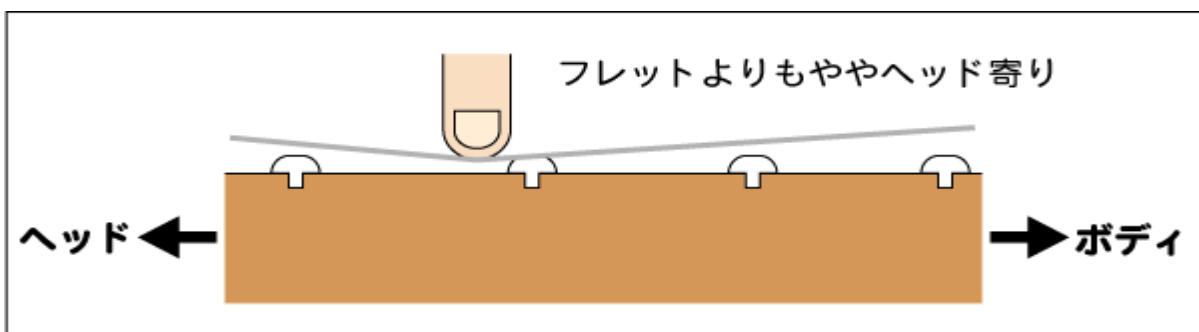
TAB notation showing the fret numbers for each note:

3 0 2 3 0 2 0 1

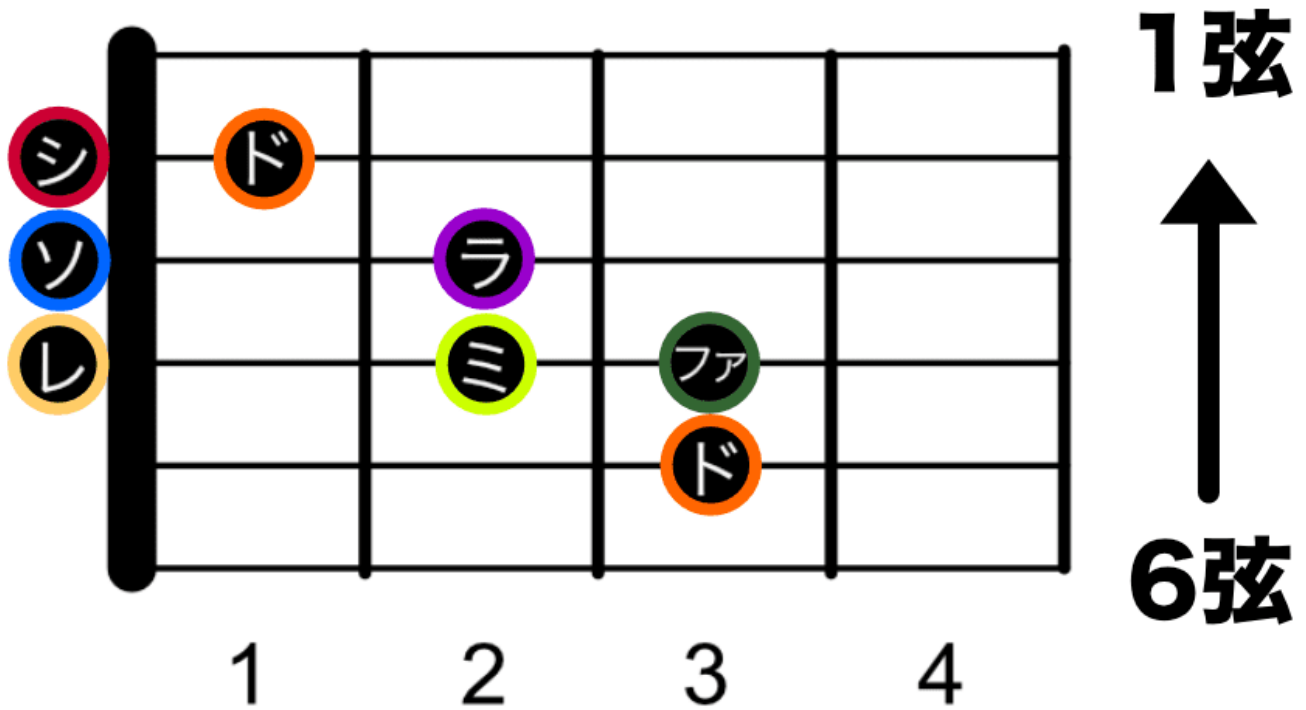
String numbers (1-6) are indicated on the right side of the TAB.

おさえるフレットの数字 (Fret numbers to be held)

おさえる弦 (String to be held)



② 楽譜の読み方 表



	薬		中	薬		中	
TAB	3	0	2	3	0	2	0
	ド	レ	ミ	ファ	ソ	ラ	シ

(メモ)

リズム練習 1

① 



② 




③ 



(メモ)


音符の数え方

全音符




1 と 2 と 3 と 4 と

2分音符




1 と 2 と 3 と 4 と

4分音符



1 と 2 と 3 と 4 と

8分音符



1 と 2 と 3 と 4 と